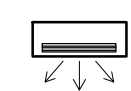




LEGENDA :

- 
- VNÚTORNÁ NÁSTENNÁ JEDNOTKA S CHLADIACIM A ELEKTRICKÝM VÝKONOM
- 
- ROZVOD CHLADIVA R410A – kvapalina
- 
- ROZVOD CHLADIVA R410A – plyn

LEGENDA :

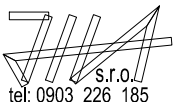
CHLADIVOVĚ POTRUBIE BUDE UCHYTÁVANÉ MIN. KAŽDÝCH 1250MM DLŽKY VEDENIA

Pečiatka:

1.ETAPA

Stavebný objekt:	SO-01 PRESTAVBA ŠPORTOVEJ HALY - 1. ETAPA
Časť dokumentácie:	E1-5 -Vzduchotechnika, chladenie

Autor architektonického riešenia: ing. arch. Jozef Hrozenský, PhD.

Názov a miesto stavby:	PRESTAVBA ŠPORTOVEJ HALY BERNOĽÁKOVA ULICA TOPOLČANY	 <div>Architektonická kancelária s.r.o. tel: 0903 226 185 Adresa: Župné nám. č. 7 949 01 Nitra Slovakia</div>
	Mesto Topolčany	
	Realizačný projekt	
Zodpovedný projektant:	Ing. Jana Schneiderová	Dátum: 12/2017
	Ing. Emil Smutný	Profesia: VZDUCHOTECHNIKA, CHLADENIE
	CHLADNIE - PÔDORYS 1.NP	Číslo výkresu: 3